

Tanulóknak: Az iparis Google fiók használatba vétele

A művelet nem regisztráció, hanem bejelentkezés a már létező tanulói fiókba, majd saját jelszó beállítása.

Mi ez az egész?

Iskolánk regisztrált a "Google Suite for Education" programba.

Ez azt jelenti, hogy az iskola igénybe veheti a Google szolgáltatásait úgy, mintha ez az iskola saját rendszere lenne.

A rendszerben az iskola minden szereplője (diák, tanár) kap egy fiókot, amelybe belépve levelezhet, classroomot használhat, fájlokat tárolhat a felhőben, videokonferencián vehet részt, stb.

Belépés

Az iparis Google fiókodba nem tudsz bejelentkezni a saját gmail-es fiókod adataival, csak az iskoláival.

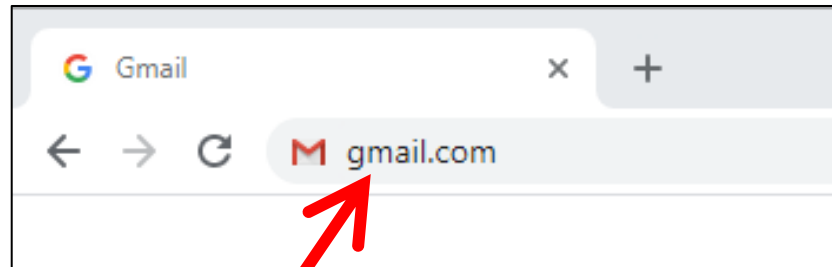
Az iskolai Google fiókod email címe a következő formát követi:

iparisfelhasználóneved@ipari.vein.hu

Pl.: 12c-szabo@ipari.vein.hu

Az iparis email címedet és a kezdő jelszót az osztályfőnököd az első osztályfőnöki órán mondta el. Ha nem tudod az adataidat, keresd az ofőt vagy az iskolai rendszergazdát (elérhetőségek a dokumentum végén)!

A belépés folyamata

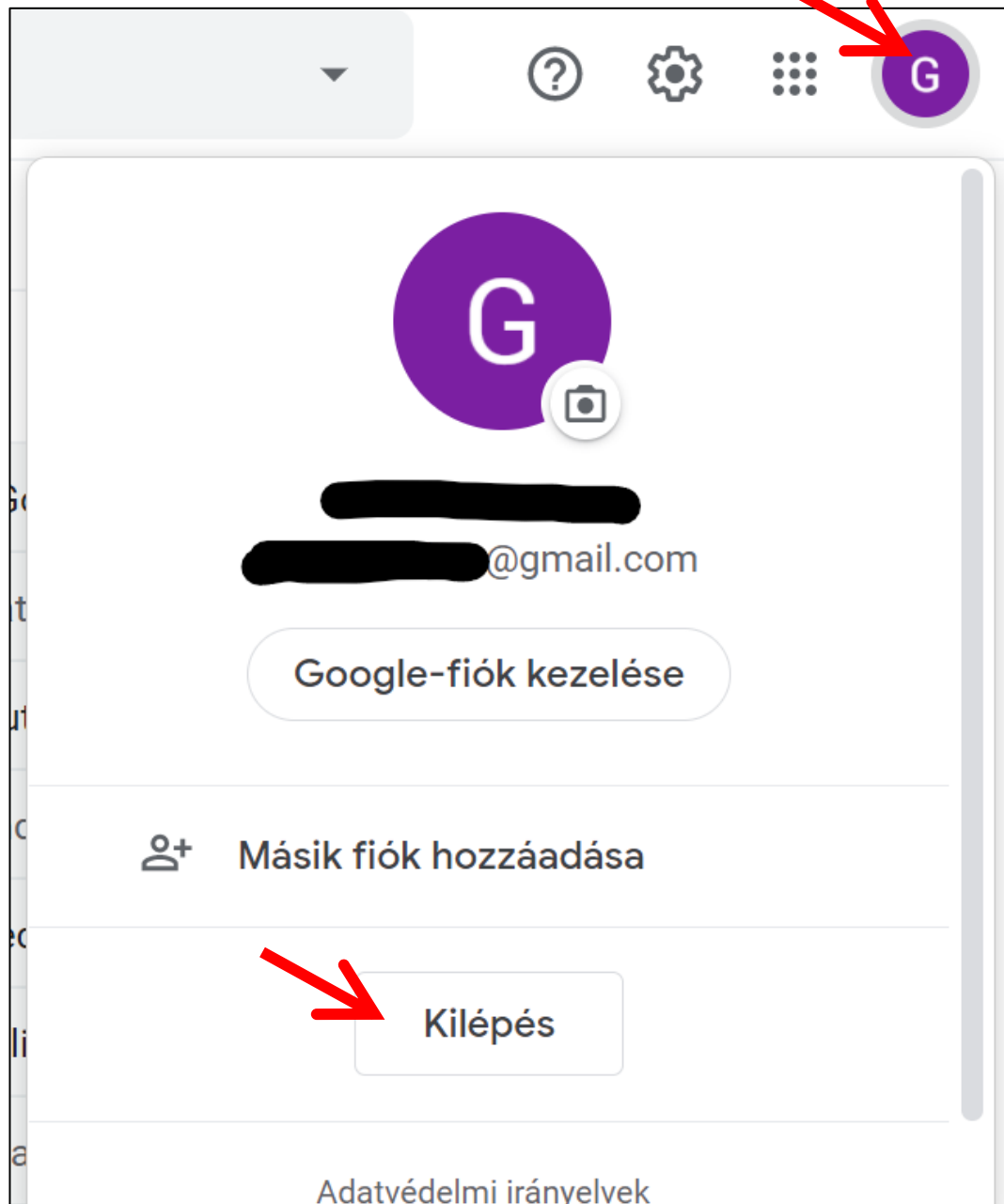


Egy internet böngésző program címsorába írd be a gmail.com címet és üss entert!

A belépés folyamata

Ha megjelenik a saját postafiókod tartalma, akkor jelentkezz ki, ehhez kattints a nyilakkal jelzett helyeken!

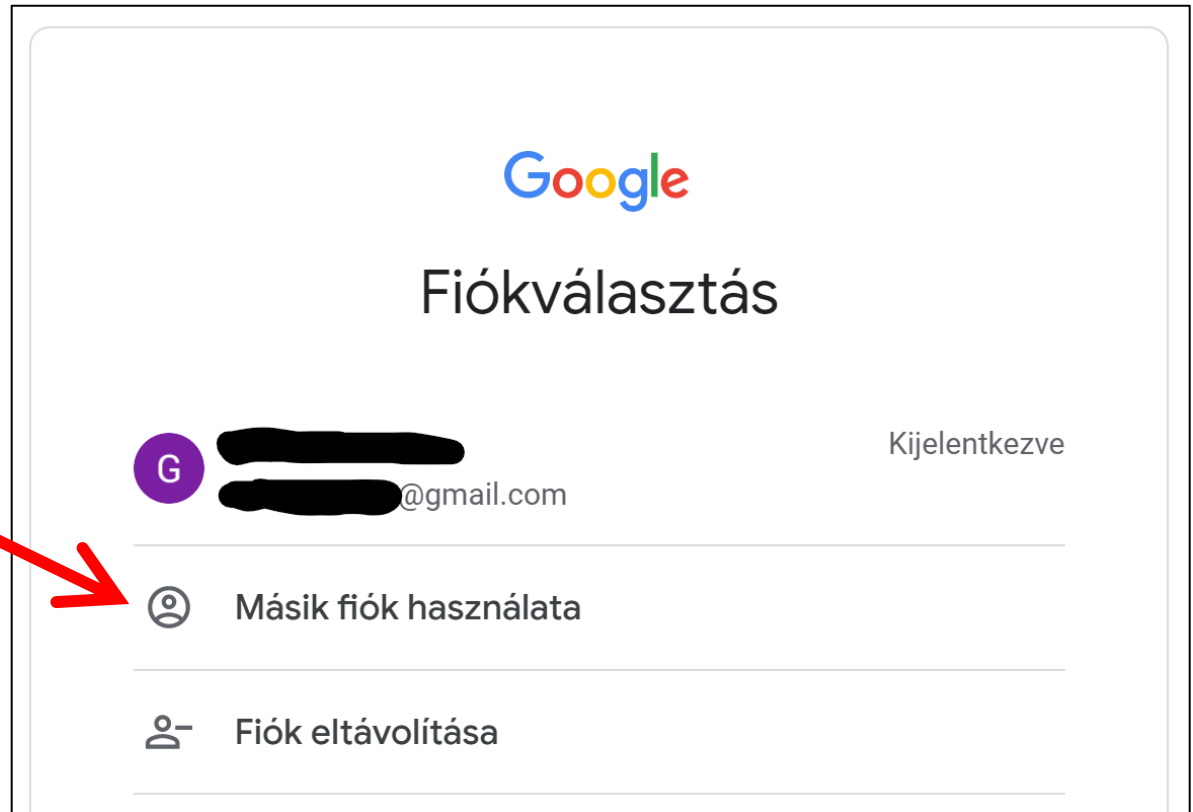
Ha nem jelenik meg a saját postafiókod, akkor folytasd a 6. oldalon!



A belépés folyamata

A kijelentkezés után kattints a "Másik fiók használata" lehetőségen!

Ha nem látsz ilyen lehetőséget folytasd a 7. oldalon!



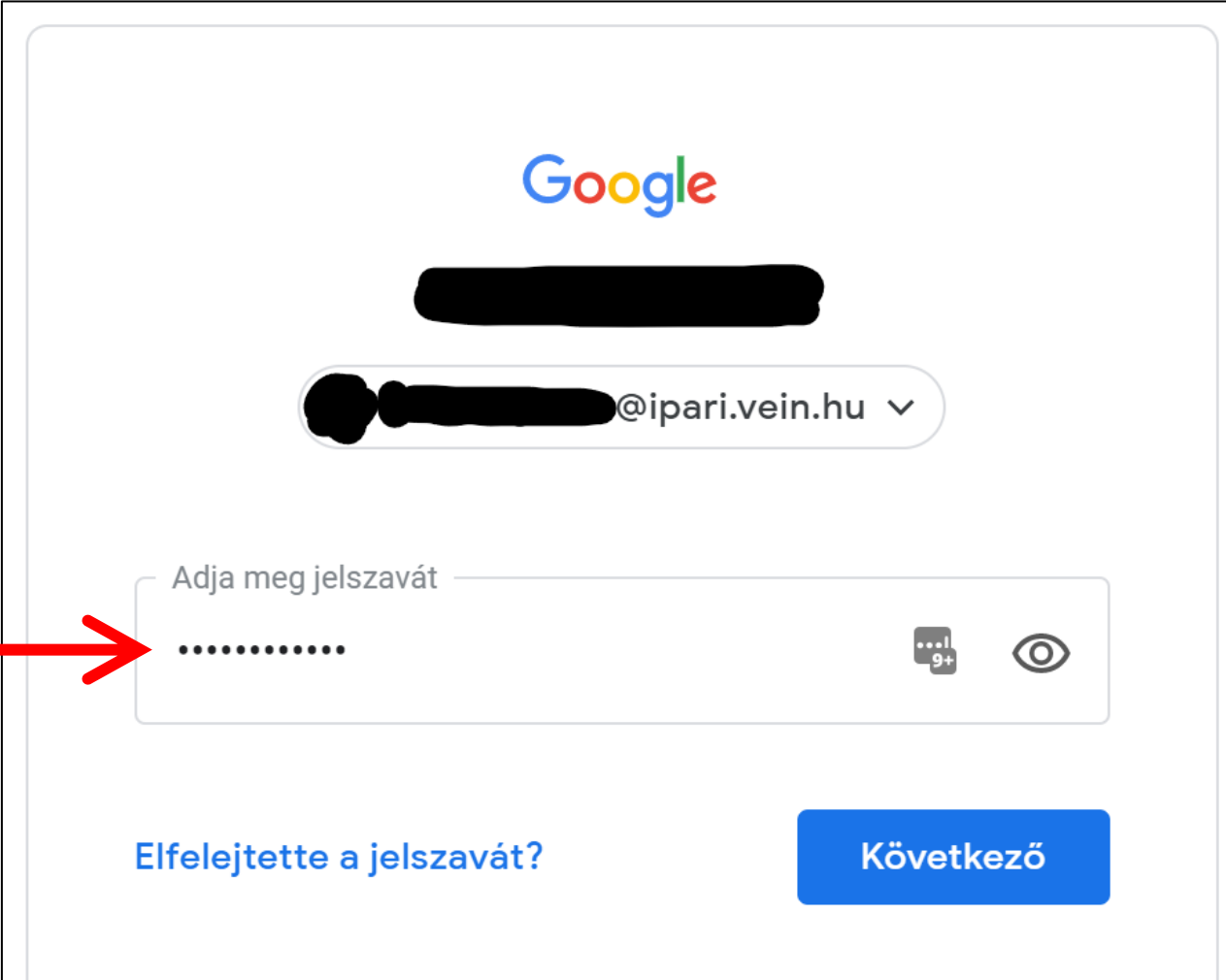
A belépés folyamata

Írd be az iparis Google fiókod email címét és kattints a "Következő" feliratú gombra!

The screenshot shows the Google login interface for the 'iparis' account. At the top is the Google logo, followed by the heading 'Bejelentkezés' and the sub-heading 'Tovább a Gmailre'. Below this is a text input field with the placeholder 'E-mail-cím vagy telefonszám' and the email address 'iparisfelhasznalonev@ipari.vein.hu' entered. To the right of the input field is a help icon with '9+' next to it. Below the input field is a blue link that says 'Nem tudja az e-mail-címét?'. Further down, there is a message: 'Nem a saját számítógépét használja? Használja a vendég módot a privát bejelentkezéshez. [További információ](#)'. At the bottom left is a blue link 'Fiók létrehozása', and at the bottom right is a blue button labeled 'Következő'.

A belépés folyamata

Add meg a kezdő jelszót és kattints a "Következő" feliratú gombra!



Google

[Blurred email address]

[Blurred profile picture] [Blurred email address]@ipari.vein.hu ▾

Adja meg jelszavát

.....

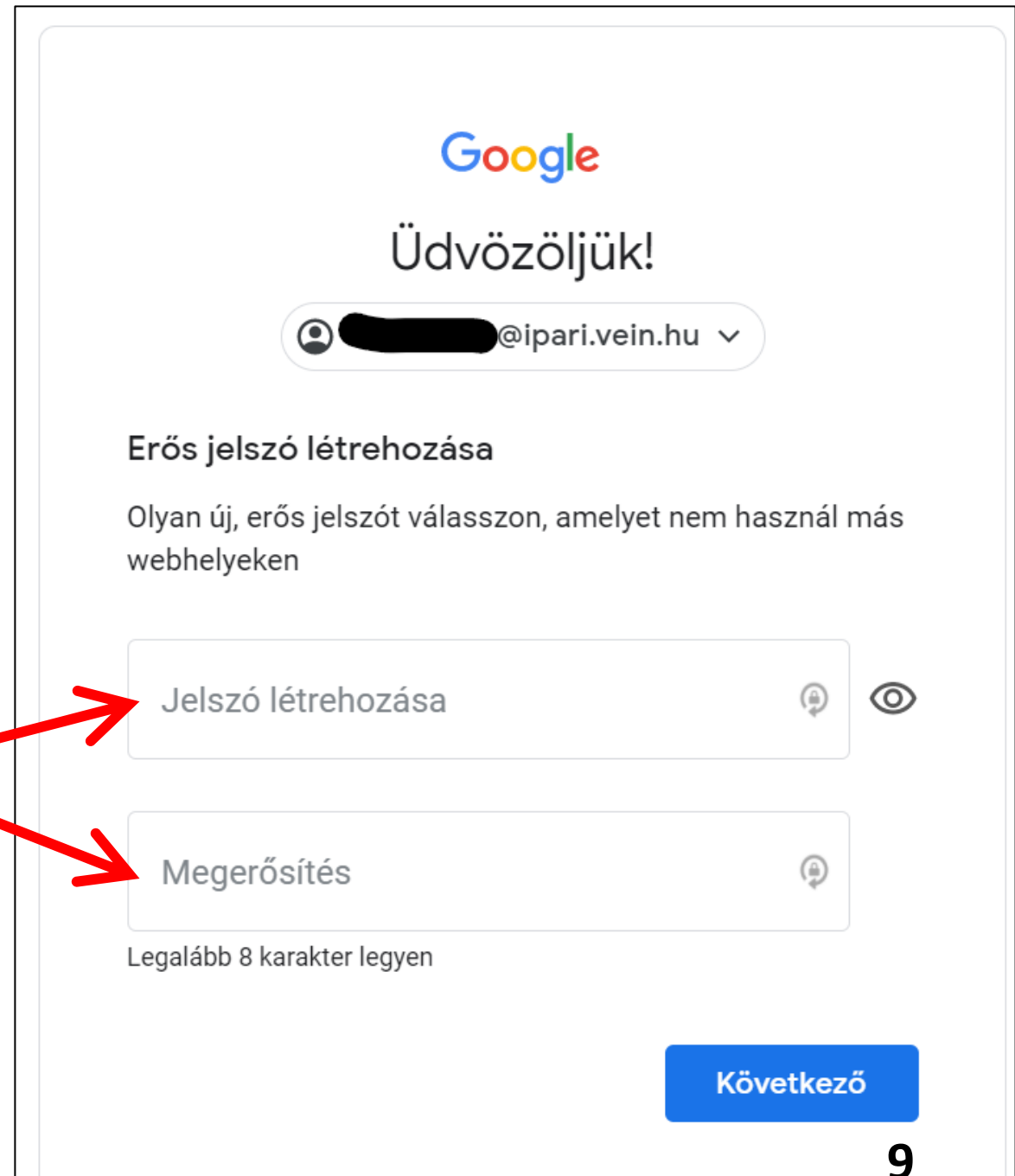
Elfelejtette a jelszavát?

Következő

A belépés folyamata

Találd ki és írd be kétszer az új jelszavadat, majd kattints a "Következő" feliratú gombra!



A jelszavadat jól jegyezd meg és ne áruld el senkinek!



The screenshot shows the Google account creation interface. At the top is the Google logo and the greeting 'Üdvözöljük!'. Below that is a user profile section with a person icon, a redacted email address, and '@ipari.vein.hu'. The main heading is 'Erős jelszó létrehozása' (Strong password creation), followed by the instruction: 'Olyan új, erős jelszót válasszon, amelyet nem használ más webhelyeken' (Choose a new, strong password that is not used on other websites). There are two input fields: 'Jelszó létrehozása' (Password creation) and 'Megerősítés' (Confirmation). Both fields have a lock icon on the right. A red eye icon is visible to the right of the first field. Below the second field is the text 'Legalább 8 karakter legyen' (At least 8 characters). A blue button labeled 'Következő' (Next) is at the bottom right.



Google


Üdvözöljük!

 @ipari.vein.hu ▾

Erős jelszó létrehozása

Olyan új, erős jelszót válasszon, amelyet nem használ más webhelyeken

Jelszó létrehozása  


Megerősítés 

Legalább 8 karakter legyen

Következő

Váltás a Classroom-ra

A fiókodba belépve először a levelezésedet látod. Ha át akarsz váltani a Classroom alkalmazásra, akkor kattints a nyíllal jelzett helyeken!



Ha problémád van a belépéssel, erre a címre írd emailt!

admin@ipariszakkozep.hu